



ФЕДЕРАЛЬНАЯ СЛУЖБА
ГОСУДАРСТВЕННОЙ СТАТИСТИКИ

Оперативные данные по индексу промышленного производства Липецкой области



январь-март 2023 года



ФЕДЕРАЛЬНАЯ СЛУЖБА
ГОСУДАРСТВЕННОЙ СТАТИСТИКИ

Оперативные данные по индексу промышленного производства

Липецкой области

январь-март 2023 года

- 01 ИНДЕКС ПРОМЫШЛЕННОГО ПРОИЗВОДСТВА
- 02 ИНДЕКСЫ ПРОМЫШЛЕННОГО ПРОИЗВОДСТВА
ПО ОСНОВНЫМ ВИДАМ ДЕЯТЕЛЬНОСТИ
МАРТ 2023 Г. К ФЕВРАЛЮ 2023 Г.,%
- 03 ИНДЕКСЫ ПРОМЫШЛЕННОГО ПРОИЗВОДСТВА
ПО ОСНОВНЫМ ВИДАМ ДЕЯТЕЛЬНОСТИ
МАРТ 2023 Г. К МАРТУ 2022 Г.,%
- 04 ИНДЕКСЫ ПРОМЫШЛЕННОГО ПРОИЗВОДСТВА
ПО ОСНОВНЫМ ВИДАМ ДЕЯТЕЛЬНОСТИ
ЯНВАРЬ-МАРТ 2023 Г. К ЯНВАРЮ-МАРТУ 2022 Г.,%
- 05 ОБЪЕМ ОТГРУЖЕННЫХ ТОВАРОВ СОБСТВЕННОГО
ПРОИЗВОДСТВА, ВЫПОЛНЕННЫХ РАБОТ И УСЛУГ
- 06 ИНДЕКСЫ ПРОИЗВОДСТВА ПО ОСНОВНЫМ ВИДАМ
ОБРАБАТЫВАЮЩИХ ПРОИЗВОДСТВ
- 07 ПРОИЗВОДСТВО ПИЩЕВЫХ ПРОДУКТОВ
ПО ОТДЕЛЬНЫМ ВИДАМ ПРОДУКЦИИ
- 08 ПРОИЗВОДСТВО МЕТАЛЛУРГИЧЕСКОЕ
- 09 ПРОИЗВОДСТВО РЕЗИНОВЫХ И
ПЛАСТМАССОВЫХ ИЗДЕЛИЙ
- 10 ПРОИЗВОДСТВО ЛЕКАРСТВЕННЫХ
СРЕДСТВ И МАТЕРИАЛОВ,
ПРИМЕНЯЕМЫХ В МЕДИЦИНСКИХ ЦЕЛЯХ



ИНДЕКС ПРОМЫШЛЕННОГО ПРОИЗВОДСТВА

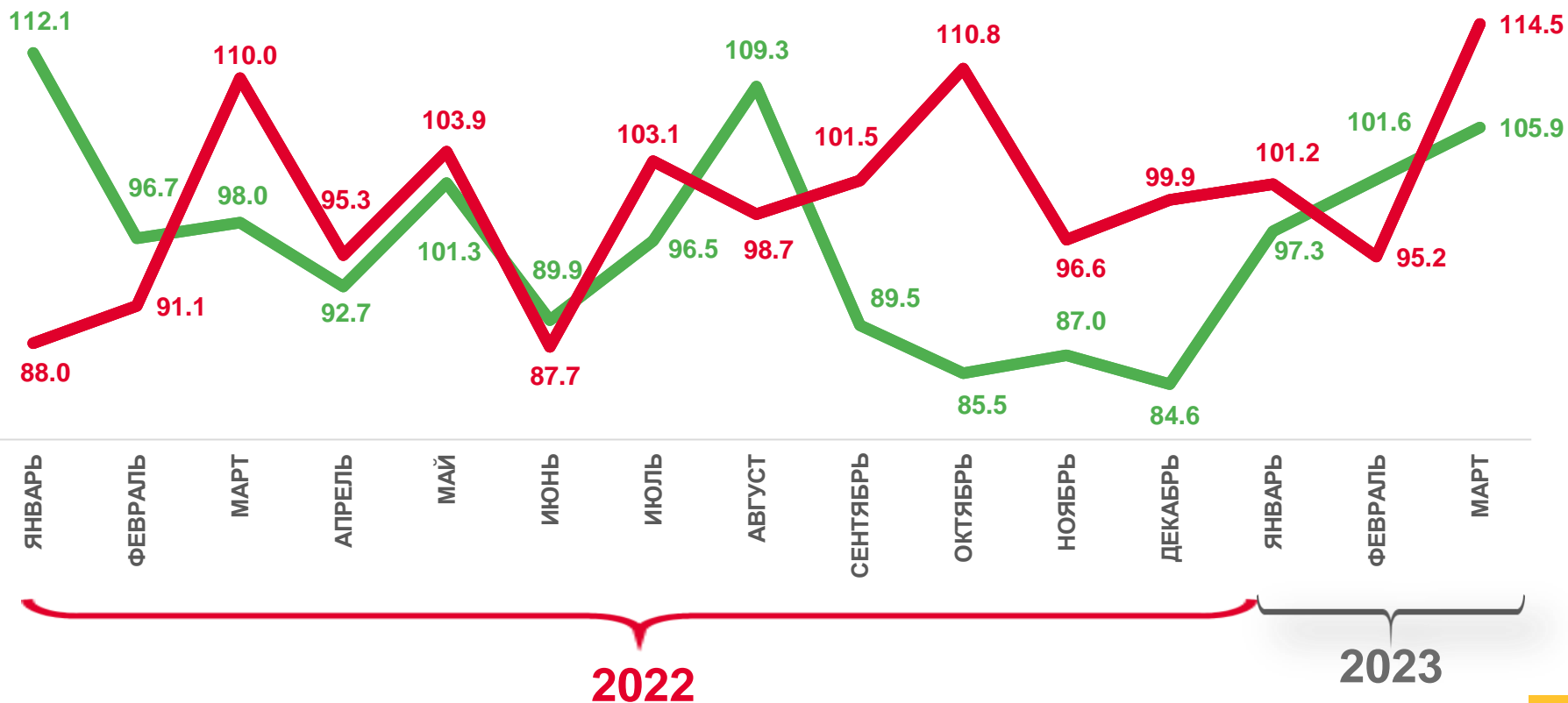


114,5%

МАРТ 2023 г.
К ФЕВРАЛЮ 2023 г.

105,9%

МАРТ 2023 г.
К МАРТУ 2022 г.



Отчетный месяц к
предыдущему месяцу, %



Отчетный месяц к соответствующему месяцу
предыдущего года, %





ИНДЕКСЫ ПРОМЫШЛЕННОГО ПРОИЗВОДСТВА ПО ОСНОВНЫМ ВИДАМ ДЕЯТЕЛЬНОСТИ

МАРТ 2023 Г. К ФЕВРАЛЮ 2023 Г., %



116,8%

Добыча полезных ископаемых



98,8%

Обеспечение электрической энергией,
газом и паром; кондиционирование воздуха



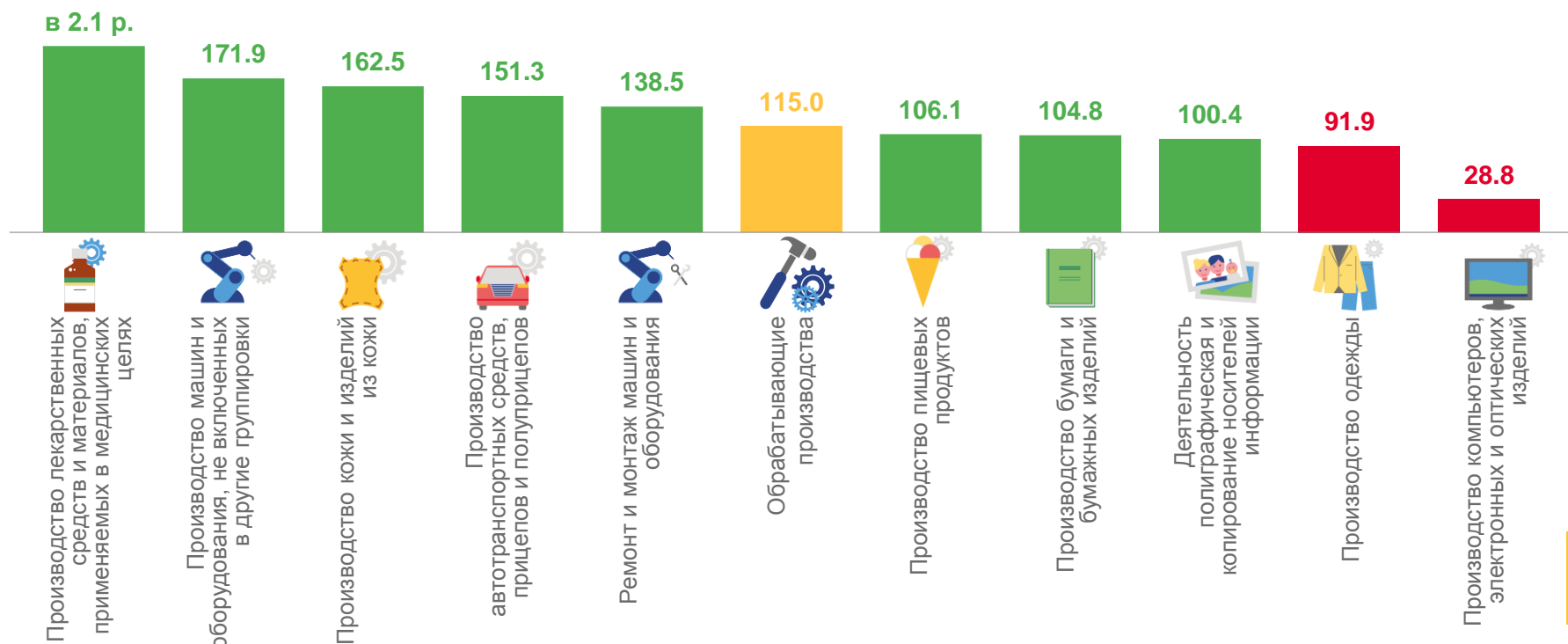
118,8%

Водоснабжение; водоотведение,
организация сбора и утилизации отходов,
деятельность по ликвидации загрязнений



Обрабатывающие производства **115,0%**

Виды деятельности с наибольшими и наименьшими значениями





ИНДЕКСЫ ПРОМЫШЛЕННОГО ПРОИЗВОДСТВА ПО ОСНОВНЫМ ВИДАМ ДЕЯТЕЛЬНОСТИ

МАРТ 2023 Г. К МАРТУ 2022 Г., %



Обработывающие производства

107,0%

Виды деятельности с наибольшими и наименьшими значениями



97,8%

Добыча полезных ископаемых



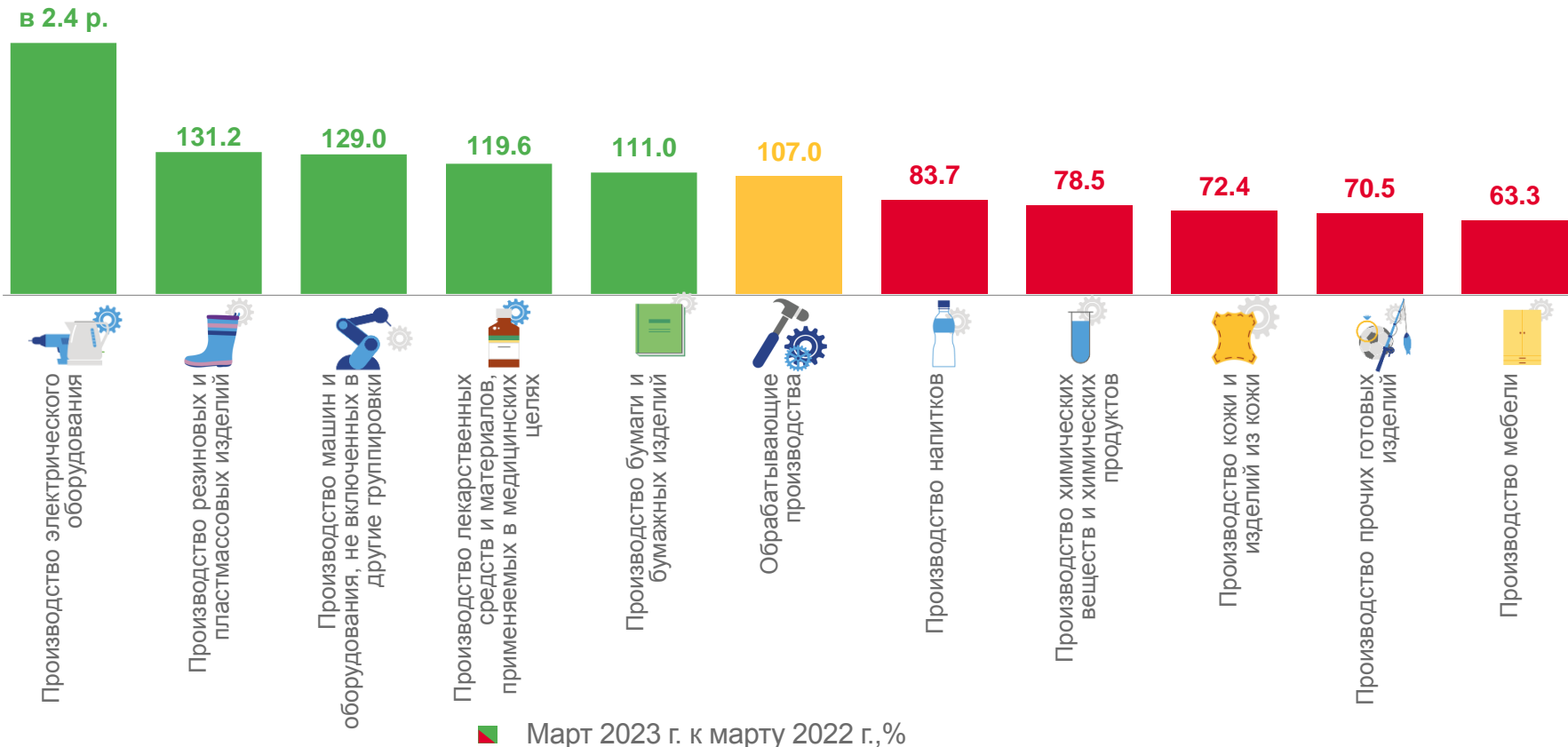
103,0%

Обеспечение электрической энергией,
газом и паром; кондиционирование воздуха



116,5%

Водоснабжение; водоотведение,
организация сбора и утилизации отходов,
деятельность по ликвидации загрязнений





ИНДЕКСЫ ПРОМЫШЛЕННОГО ПРОИЗВОДСТВА ПО ОСНОВНЫМ ВИДАМ ДЕЯТЕЛЬНОСТИ

ЯНВАРЬ-МАРТ 2023 Г. К ЯНВАРЮ-МАРТУ 2022 Г., %



Обрабатывающие производства

102,0%

Виды деятельности с наибольшими и наименьшими значениями



97,2%

Добыча полезных ископаемых



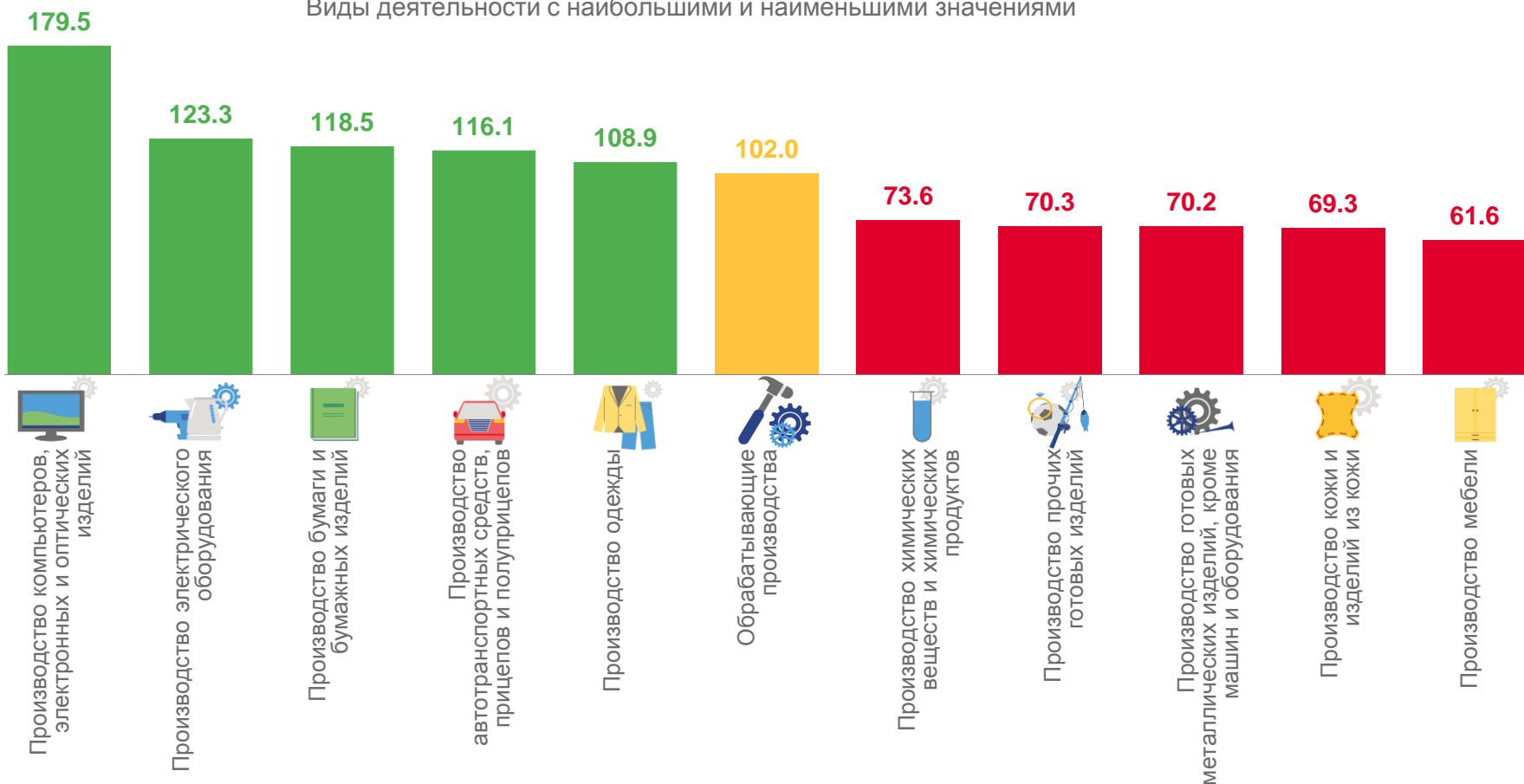
104,4%

Обеспечение электрической энергией,
газом и паром; кондиционирование воздуха



105,6%

Водоснабжение; водоотведение,
организация сбора и утилизации отходов,
деятельность по ликвидации загрязнений



■ Январь-март 2023 г. к январю-марту 2022 г., %





ОБЪЕМ ОТГРУЖЕННЫХ ТОВАРОВ СОБСТВЕННОГО ПРОИЗВОДСТВА, ВЫПОЛНЕННЫХ РАБОТ И УСЛУГ

(БЕЗ НДС И АКЦИЗОВ) ЯНВАРЬ-МАРТ 2023 Г. К ЯНВАРЮ-МАРТУ 2022 Г., %



73,4%

Добыча полезных ископаемых



123,5%

Обеспечение электрической энергией, газом и паром; кондиционирование воздуха



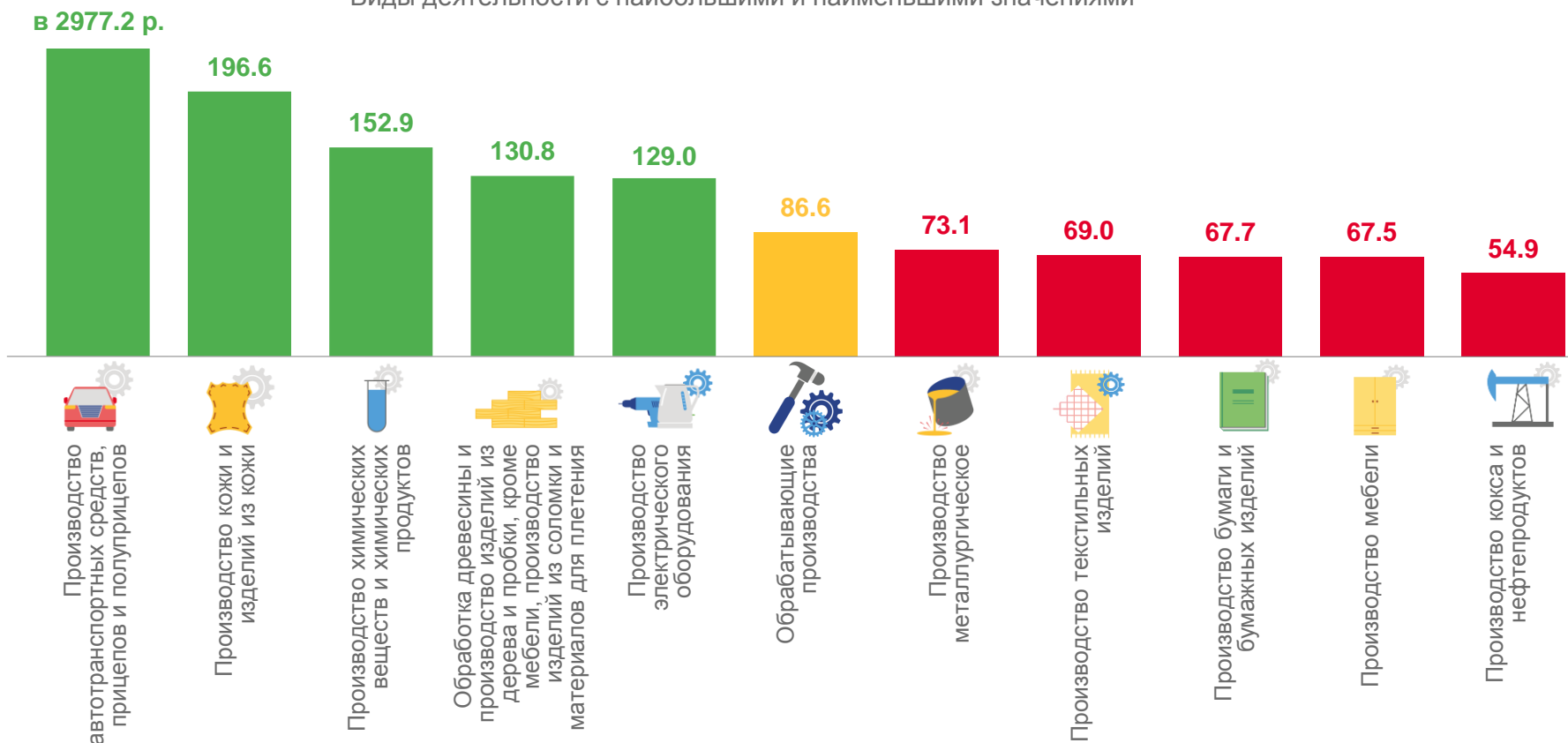
118,5%

Водоснабжение; водоотведение, организация сбора и утилизации отходов, деятельность по ликвидации загрязнений



Обрабатывающие производства **86,6%**

Виды деятельности с наибольшими и наименьшими значениями





ИНДЕКСЫ ПРОИЗВОДСТВА ПО ОСНОВНЫМ ВИДАМ ОБРАБАТЫВАЮЩИХ ПРОИЗВОДСТВ

ЯНВАРЬ-МАРТ 2023 Г. К ЯНВАРЮ-МАРТУ 2022 Г., %



Металлургическое
производство

103,3%



Производство
напитков

93,2%



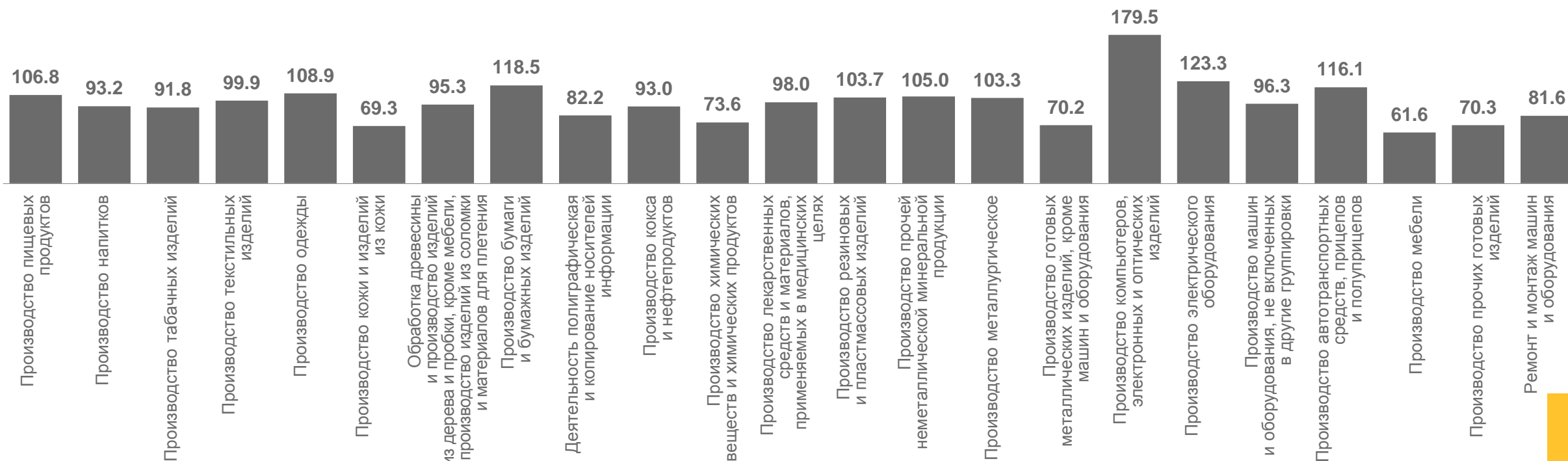
Производство лекарственных средств
и материалов, применяемых
в медицинских целях

98,0%



Производство пищевых
продуктов

106,8%





ПРОИЗВОДСТВО ПИЩЕВЫХ ПРОДУКТОВ ПО ОТДЕЛЬНЫМ ВИДАМ ПРОДУКЦИИ

ЯНВАРЬ-МАРТ 2023 Г. В % К СООТВЕТСТВУЮЩЕМУ ПЕРИОДУ 2022 Г.

Производство
пищевых продуктов

Индекс промышленного
производства

106,8%

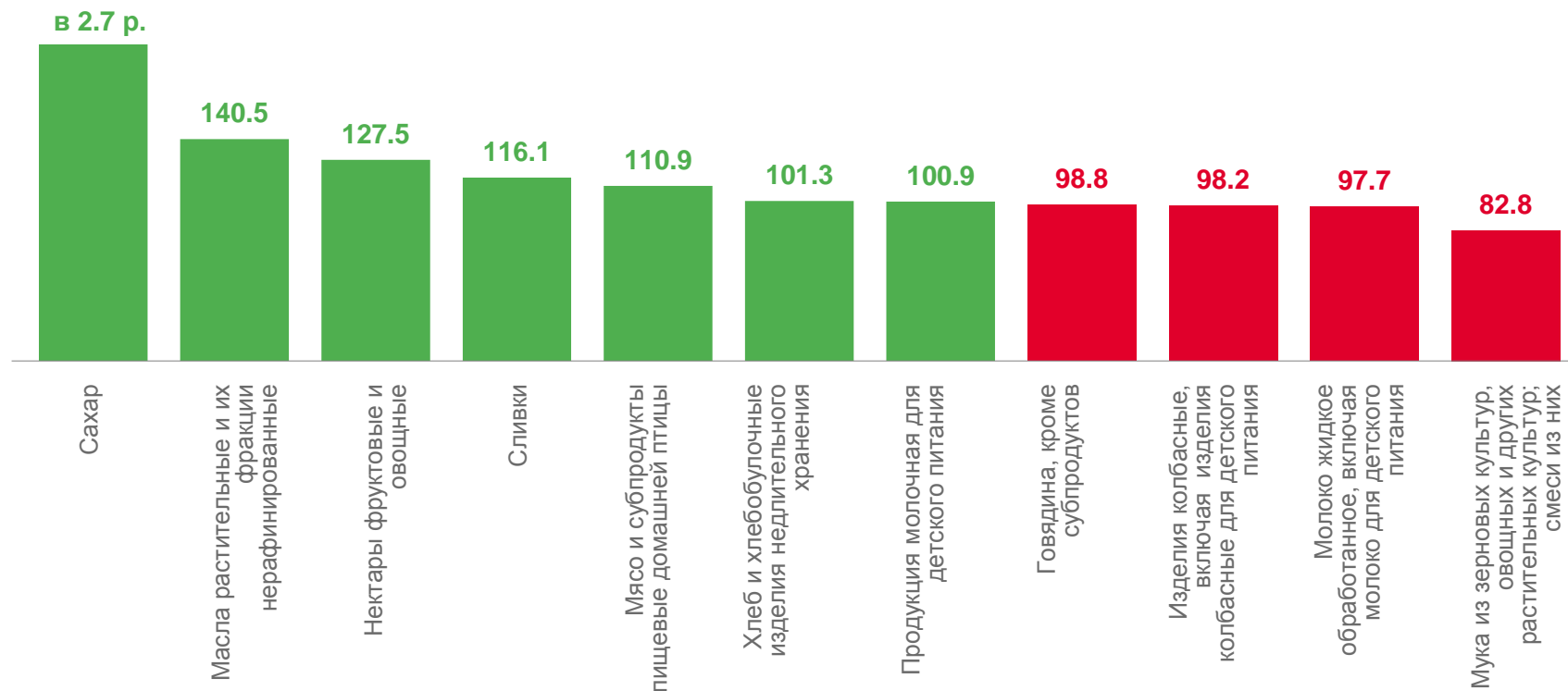
Объем отгруженных
товаров собственного
производства,
выполненных работ и
услуг собственными
силами

120,2%

64,1 млрд
рублей

за январь-март 2023 г.

Производство по отдельным видам продукции





ПРОИЗВОДСТВО МЕТАЛЛУРГИЧЕСКОЕ

ЯНВАРЬ-МАРТ 2023 Г. В % К СООТВЕТСТВУЮЩЕМУ ПЕРИОДУ 2022 Г.

Производство
металлургическое

Индекс промышленного
производства

103,3%

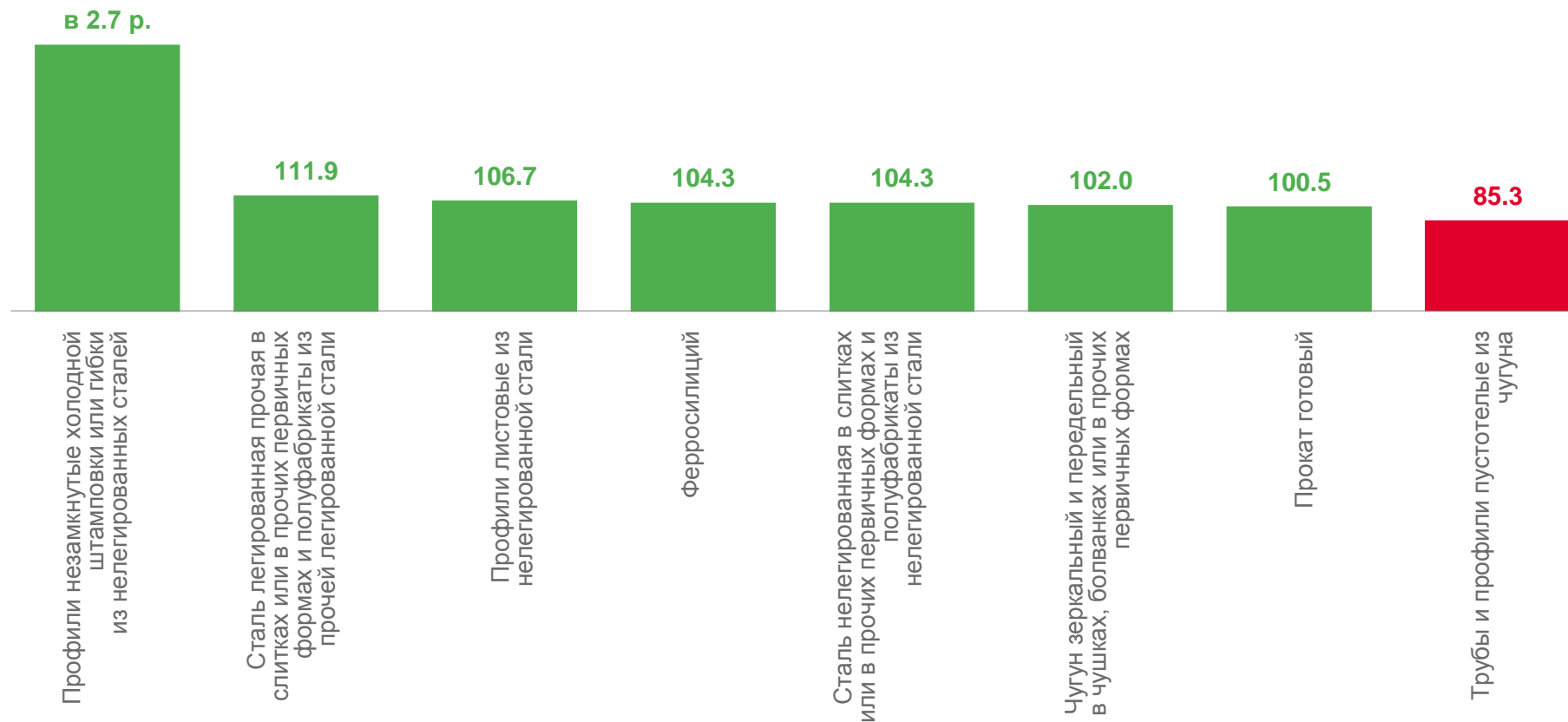
Объем отгруженных
товаров собственного
производства,
выполненных работ и
услуг собственными
силами

73,1%

146,8 млрд
рублей

за январь-март 2023 г.

Производство по отдельным видам продукции





ПРОИЗВОДСТВО РЕЗИНОВЫХ И ПЛАСТМАССОВЫХ ИЗДЕЛИЙ

ЯНВАРЬ-МАРТ 2023 Г. В % К СООТВЕТСТВУЮЩЕМУ ПЕРИОДУ 2022 Г.

Производство резиновых и
пластмассовых изделий

Индекс промышленного
производства

103,7%

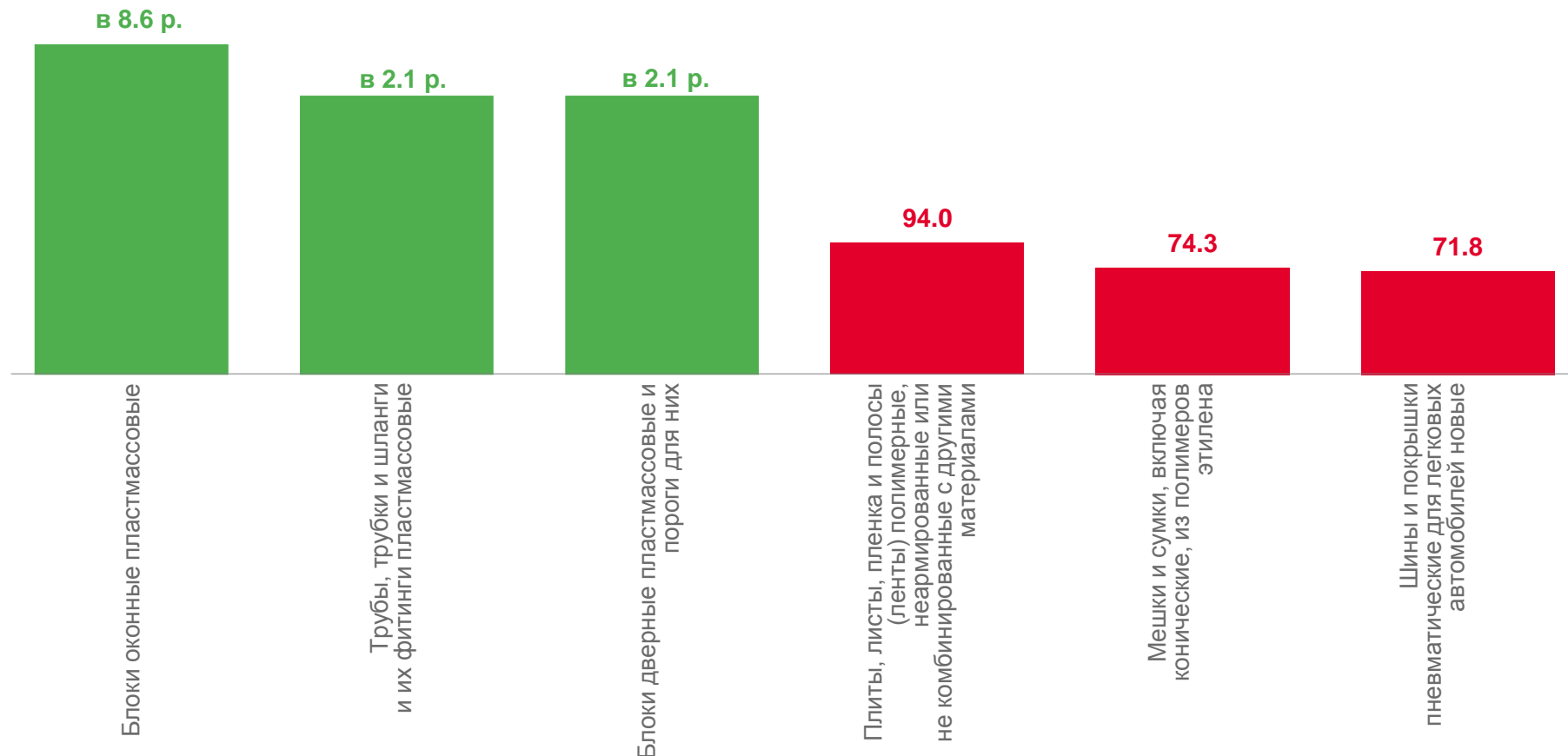
Объем отгруженных
товаров собственного
производства,
выполненных работ и
услуг собственными
силами

116,1%

4,1 млрд
рублей

за январь-март 2023 г.

Производство по отдельным видам продукции





ПРОИЗВОДСТВО ЛЕКАРСТВЕННЫХ СРЕДСТВ И МАТЕРИАЛОВ, ПРИМЕНЯЕМЫХ В МЕДИЦИНСКИХ ЦЕЛЯХ

ЯНВАРЬ-МАРТ 2023 Г. В % К СООТВЕТСТВУЮЩЕМУ ПЕРИОДУ 2022 Г.

Производство лекарственных средств и материалов, применяемых в медицинских целях

Индекс промышленного производства

98,0%

Объем отгруженных товаров собственного производства, выполненных работ и услуг собственными силами

92,4%

Производство по отдельным видам продукции

